

Adapter / Reduzierungen aus Metall

Reihe CMP-737D



14494E00

- > Zahlreiche Ausführungen
 - Adapter
 - Reduzierung



WebCode 737DA


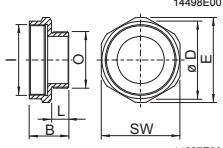
Zone	ATEX / IECEx					
	0	1	2	20	21	22
Einsetzbar in		x	x	x	x	x

Technische Daten


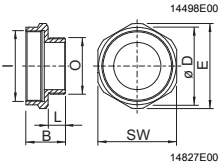

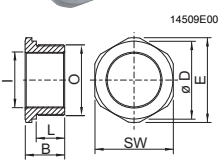
Explosionsschutz Global (IECEX) Gas, Staub und Bergbau	IECEX SIR 13.0094 X Ex d IIC Gb Ex ta IIIC Da Ex d I Mb
Europa (ATEX) Gas, Staub und Bergbau	SIRA 13 ATEX 1265 X ⊕ II 2 G Ex d IIC Gb ⊕ II 1 D Ex ta IIIC Da ⊕ I M 2 Ex d I Mb
Bescheinigungen und Zulassungen Bescheinigungen	IECEX, ATEX
Einsatztemperatur	-60 ... +200 °C
Schutzart	IP66
Material	IP67 & IP68 nur, wenn für das Eingangsgewinde ein O-Ring von CMP verwendet wird Messing vernickelt, Edelstahl

E10

Auswahltable


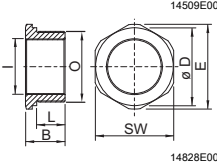
Ausführung	Außengewinde O	Innengewinde I	Abmessungen [mm]		Art. Nr.	PS
			SW	E		
Adapter Reihe CMP-737D Messing vernickelt  	M16 x 1,5	M20 x 1,5	24	26,4	252965 ◀	18
	M20 x 1,5	M25 x 1,5	30	33	252966 ◀	18
		3/4" NPT	31,5	34,7	252993 ◀	18
		1/2" NPT	24	26,4	252992 ◀	18
		M25 x 1,5	M32 x 1,5	37,6	41,4	252967 ◀
	M32 x 1,5	3/4" NPT	30	33	252994 ◀	18
		M40 x 1,5	46	50,6	252968 ◀	18
		1" NPT	41	45,1	252995 ◀	18
		M40 x 1,5	M50 x 1,5	60	66	252969 ◀
	1/2" NPT	M20 x 1,5	27	29,7	252999 ◀	18

Auswahltable

Ausführung	Außengewinde O	Innengewinde I	Abmessungen [mm]		Art. Nr.	PS
			SW	E		
Adapter Reihe CMP-737D Edelstahl  	M20 x 1,5	M25 x 1,5	30	33	252996 ◀	18
		1/2" NPT	24	26,4	252997 ◀	18
	M25 x 1,5	3/4" NPT	30	33	225053 ◀	18
	M32 x 1,5	1" NPT	41	45,1	252998 ◀	18
Reduzierungen Reihe CMP-737D Messing vernickelt  	M20 x 1,5	M16 x 1,5	24	26,4	253003 ◀	18
	M25 x 1,5	M20 x 1,5	30	33	253004 ◀	18
		1/2" NPT	30	33	230070 ◀	18
	M32 x 1,5	M20 x 1,5	37,6	41,4	253005 ◀	18
		M25 x 1,5	37,6	41,4	253006 ◀	18
		3/4" NPT	37,6	41,4	230101 ◀	18
	M40 x 1,5	M20 x 1,5	46	50,6	253007 ◀	18
		M25 x 1,5	46	50,6	253008 ◀	18
		M32 x 1,5	46	50,6	252970 ◀	18
		1" NPT	46	50,6	230102 ◀	18
	M50 x 1,5	M32 x 1,5	55	60,5	252971 ◀	18
		M40 x 1,5	55	60,5	252972 ◀	18
		1 1/4" NPT	55	60,5	252973 ◀	18
	M63 x 1,5	M40 x 1,5	70	77	252974 ◀	18
		M50 x 1,5	70	77	252975 ◀	18
		1 1/2" NPT	70	77	252976 ◀	18
	M75 x 1,5	M63 x 1,5	84	92,4	252977 ◀	18
		2" NPT	80	88	252978 ◀	18
	3/4" NPT	M20 x 1,5	31,5	34,7	252988 ◀	18
		1/2" NPT	31,5	34,7	253009 ◀	18
	1" NPT	M20 x 1,5	41	45,1	252989 ◀	18
		M25 x 1,5	41	45,1	252990 ◀	18
		1/2" NPT	41	45,1	253010 ◀	18
		3/4" NPT	41	45,1	253011 ◀	18
1 1/4" NPT	1" NPT	50	55	253012 ◀	18	
1 1/2" NPT	M32 x 1,5	55	60,5	252991 ◀	18	
	1" NPT	55	60,5	253013 ◀	18	

E10

Auswahltable

Ausführung	Außengewinde O	Innengewinde I	Abmessungen [mm]		Art. Nr.	PS
			SW	E		
Reduzierungen Reihe CMP-737D Edelstahl  	M20 x 1,5	M16 x 1,5	24	26,4	252979 ◀	18
	M25 x 1,5	M20 x 1,5	30	33	252980 ◀	18
		1/2" NPT	30	33	230103 ◀	18
	M32 x 1,5	M25 x 1,5	37,6	41,4	252981 ◀	18
		3/4" NPT	37,6	41,4	230104 ◀	18
	M40 x 1,5	M32 x 1,5	46	50,6	252982 ◀	18
		1" NPT	46	50,6	230105 ◀	18
	M50 x 1,5	M32 x 1,5	55	60,5	252983 ◀	18
		M40 x 1,5	55	60,5	252984 ◀	18
		1 1/4" NPT	55	60,5	252985 ◀	18
M63 x 1,5	1 1/2" NPT	70	77	252986 ◀	18	
M75 x 1,5	2" NPT	80	88	252987 ◀	18	