



Rohrübergangsstücke

Reihen BMF, BFF

STAHL

Auswahltablelle

Ausführung	Nennweite	Typ	Bestellnummer	Gewicht kg
Rohrübergangsstücke Reihe BMF, mit Innen - / Außengewinde 	NPT 1/2"	BMF1	108808	0,150
	NPT 3/4"	BMF2	108809	0,185
	NPT 1"	BMF3	108810	0,300
	NPT 1 1/2"	BMF5	108811	1,000
	NPT 2"	BMF6	108812	1,400
	NPT 2 1/2"	BMF7	108813	2,350
	NPT 3"	BMF8	108814	4,160
	Rohrübergangsstücke Reihe BFF, mit 2 x Innengewinde 	NPT 1/2"	BFF1	108800
NPT 3/4"		BFF2	108801	0,150
NPT 1"		BFF3	108802	0,235
NPT 1 1/2"		BFF5	108804	0,960
NPT 2"		BFF6	108805	1,220
NPT 2 1/2"		BFF7	108806	2,240
NPT 3"		BFF8	108807	2,600

Explosionsschutz

Global (IECEx)

Gas und Staub	IECEx CES 10.0002 U Ex d IIB Ex tD A21 IP66/67
---------------	--

Europa (ATEX)

Gas und Staub	CESI 99 ATEX 034 U II 2 G Ex d IIB II 2 D Ex tD A21 IP66/67
---------------	---

Bescheinigungen und Zertifikate

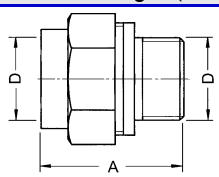
Bescheinigungen	IECEx, ATEX, Kasachstan (TR), Russland (TR), Weißrussland (TR)
-----------------	--

Technische Daten

Mechanische Daten

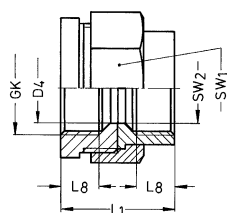
Material	Stahl verzinkt
----------	----------------

Maßzeichnungen (alle Maße in mm) - Änderungen vorbehalten



Rohrübergangsstück
Reihe BMF

Typ	Maße	
	Nennweite D	A [mm]
BMF 1	NPT 1/2"	59
BMF 2	NPT 3/4"	59
BMF 3	NPT 1"	72
BMF 5	NPT 1 1/2"	87
BMF 6	NPT 2"	87
BMF 7	NPT 2 1/2"	99
BMF 8	NPT 3"	99



Rohrübergangsstück
Reihe BFF

Typ	Maße	Nennweite GK				
		D4 [mm]	L8 [mm]	L1 [mm]	SW1 [mm]	SW2 [mm]
BFF 1	NPT 1/2"	14	20,5	46	30	15
BFF 2	NPT 3/4"	19	20,5	46	35	19
BFF 3	NPT 1"	24	25	56	42	24
BFF 5	NPT 1 1/2"	35	26	62	70	39
BFF 6	NPT 2"	45	26	62	84	50
BFF 7	NPT 2 1/2"	62	30	70	108	65
BFF 8	NPT 3"	75	30	70	121	76

Änderungen der technischen Daten, Maße, Gewichte, Konstruktionen und der Liefermöglichkeiten bleiben vorbehalten. Die Abbildungen sind unverbindlich.

WebCode **BMFA**

E10