

8146/5052-C797 Art. Nr. 136128



- Gut sichtbares rotes (RAL 3000) Gehäuse aus glasfaserverstärktem Polyesterharz
- 3 Ausführungen mit manueller oder automatischer Alarmauslösung und Abschaltung über Taster oder Schlüssel
- Kurzschlusschutz und Drahtbruchüberwachung möglich durch nachträglichen Einbau eines Widerstandsmoduls der Reihe 8208

MY R. STAHL 8146G



Mit den Alarm- und Feuermeldern der Reihe 8146/5052 von R. STAHL können Sie in explosionsgefährdeten Bereichen manuell Alarm auslösen. Sie schlagen mit dem seitlich befestigten Nothammer die Glasscheibe ein und lösen mit dem Taster den Alarm aus. Die Melder sind in drei unterschiedlichen Varianten zur Auslösung und Abschaltung des Alarms erhältlich.

### Technische Daten

<b>Explosionsschutz</b>	
Ex-Ausführung	Ja
Einsatzbereich (Zonen)	1, 2, 21, 22
IECEX Bescheinigung Gas	IECEX PTB 06.0025
IECEX Bescheinigung Gas	IECEX PTB 06.0025
IECEX Gasexplosionsschutz	Ex de IIC T6 Gb
IECEX Bescheinigung Staub	IECEX PTB 06.0025
IECEX Staubexplosionsschutz	Ex tD T80 °C
ATEX Bescheinigung Gas	PTB 01 ATEX 1105
ATEX Bescheinigung Gas	PTB 01 ATEX 1105
ATEX Gasexplosionsschutz	⊕ II 2 G Ex de IIC T6 Gb
ATEX Bescheinigung Staub	PTB 01 ATEX 1105
ATEX Staubexplosionsschutz	⊕ II 2 D Ex tD T80 °C
Bescheinigungen	ATEX (PTB)
<b>Umgebungsbedingungen</b>	
Umgebungstemperatur	-40 °C ... 60 °C
<b>Mechanische Daten</b>	
Ausführung	Pilzschlüsseltaster
Schutzart (IP)	IP66
Gehäusematerial	Polyesterharz, glasfaserverstärkt
Gehäuse Farbe	rot (RAL 3000)
Klemmbereich	7-17 mm
Anschlussklemmen feindrätig max.	2,5 mm <sup>2</sup>
Klemmbereich	7 ... 17 mm
Art der Anschlussleitung	feindrätig
Breite	170 mm
Höhe	131 mm
Länge	230 mm

8146/5052-C797 Art. Nr. 136128

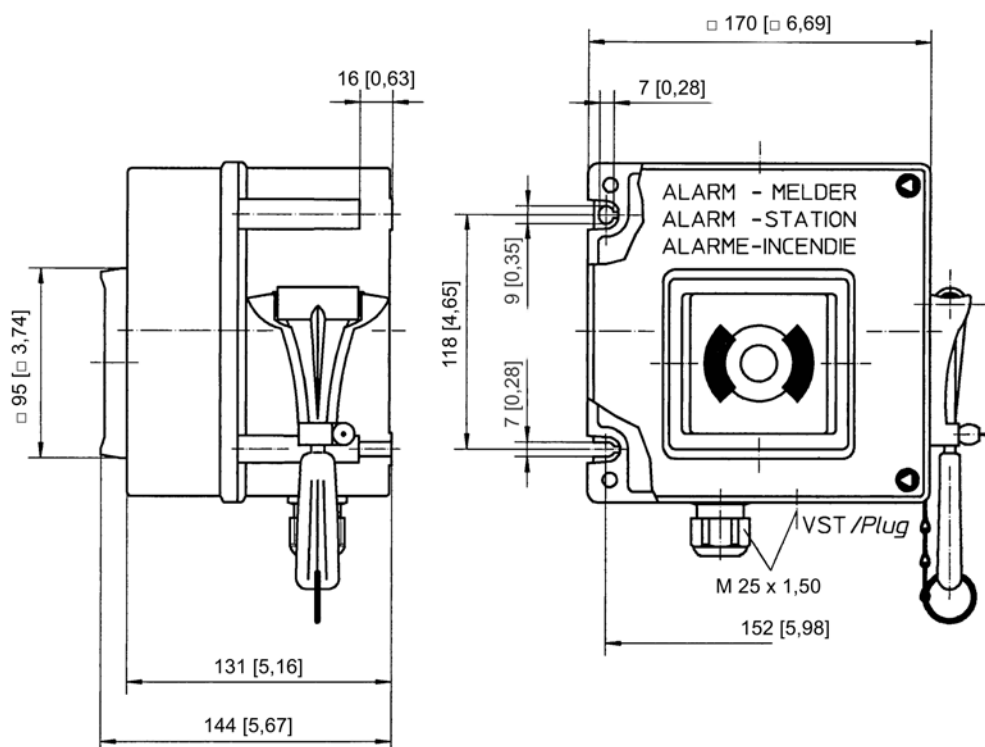
### Mechanische Daten

Kontakte	1 Öffner + 1 Schließer
Gewicht	2.27 kg
Gewicht	5 lb

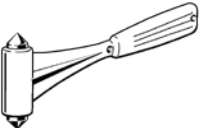


### Komponenten

Kabelverschraubungen	1 x M25 x 1,5
----------------------	---------------


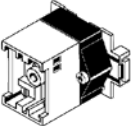
Maßzeichnung (alle Maße in mm [Zoll]) – Änderungen vorbehalten




### Zubehör

		<b>Art. Nr.</b> 163079
	Schließung MS1	<b>Art. Nr.</b> 107109
		<b>Art. Nr.</b> 137569

8146/5052-C797 Art. Nr. 136128

		140482
		157015

**Ersatzteile**

		Art. Nr.
		155971

Änderungen der technischen Daten, Maße, Gewichte, Konstruktionen und der Liefermöglichkeiten bleiben vorbehalten. Die Abbildungen sind unverbindlich.