

9002/77-100-400-001 Art. Nr. 158893



- Zum eigensicheren Betrieb unterschiedlichster Geräte wie HART-Messumformer, Magnetventile, Sensoren, potenzialfreie Kontakte u.v.m.
- Kompakte und platzsparende Geräte mit einfacher Installation auf Hutschiene
- Zeitsparende Montage durch gleichzeitiges Aufschnappen auf Schiene und Anschluss an PA

### MY R. STAHL 9002A



Die zweikanaligen INTRINSPAK-Sicherheitsbarrieren der Reihe 9002 ermöglichen den eigensicheren Betrieb von nahezu allen Feldgeräten. Das umfangreiche Portfolio und die Kombination von Sicherheitsbarrieren decken eine große Signalvielfalt ab. Die Geräte bieten hohe Robustheit und äußerst geringen Platzbedarf. Ein Komfortmerkmal ist die für alle Varianten einheitliche Vorsicherung.

## Technische Daten

### Explosionsschutz

Einsatzbereich (Zonen)	2
Ex Schnittstelle Zone	0, 1, 2, 20, 21, 22
IECEX Bescheinigung Gas	IECEX PTB 08.0057X
IECEX Gasexplosionsschutz	Ex ec [ia Ga] IIC T4 Gc
IECEX Bescheinigung Staub	IECEX PTB 08.0057X
IECEX Staubexplosionsschutz	[Ex ia Da] IIIC
ATEX Bescheinigung Gas	PTB 01 ATEX 2053 X
ATEX Gasexplosionsschutz	⊕ II 3 (1) G Ex ec [ia Ga] IIC T4 Gc
ATEX Bescheinigung Staub	PTB 01 ATEX 2053 X
ATEX Staubexplosionsschutz	⊕ II (1) D [Ex ia Da] IIIC
Bescheinigung FMus	3010778
Kennzeichnung FMus	NONINCENDIVE FOR, Class I, Div. 2, Groups A,B,C,D; T4; Class I, Zone 2, Group IIC T4 IS connections for Class I,II,III, Div. 1, Groups A,B,C,D,E,F,G; Class I, Zone 0, Groups IIC/IIB Hazardous location when inst. per doc. 90 026 11 31 1
Bescheinigung ULus	E81680V1S3
Kennzeichnung ULus	For use in Hazardous location, Class I, Div. 2, Groups A,B,C,D; T4 Providing IS circuits for Class I,II,III, GROUPS A,B,C,D,E,F,G; per doc. 90 026 11 31 3
Inmetro Bescheinigung Gas	UL-BR 12.0354
Inmetro Bescheinigung Staub	UL-BR 12.0354
Bescheinigungen	ATEX (PTB), Brasilien (ULB), IECEX (PTB), Indien (PESO), Japan (CML), Kanada (FM), Korea (KGS), USA (FM), USA (UL)
Konformitätserklärungen	ATEX (EUK), Volksrepublik China (CCC)
Installation	in Zone 2, Division 2 und im sicheren Bereich

9002/77-100-400-001 Art. Nr. 158893

### Explosionsschutz

Weitere Angaben	siehe jeweilige Bescheinigung und Betriebsanleitung
-----------------	---

### Sicherheitstechnische Daten

Maximale Spannung $U_o$	10 V				
Maximaler Strom $I_o$	200 mA				
Maximale Leistung $P_o$	500 mW				
Max. zulässige äußere Kapazität $C_o$ für IIC	3 $\mu$ F				
Max. zulässige äußere Induktivität $L_o$ für IIC	0,5 mH				
Max. zulässige äußere Kapazität $C_o$ für IIB	20,2 $\mu$ F				
Max. zulässige äußere Induktivität $L_o$ für IIB	4 mH				
Eigensichere Grenzwerte Induktivität $L_o$ / Kapazität $C_o$	Gemeinsam anschließbare Induktivität $L_o$ / Kapazität $C_o$				
Kanal 1	IIC	$L_o$ [mH]	1 mH	0,100 mH	
		$C_o$ [ $\mu$ F]	0,6200 $\mu$ F	1,5000 $\mu$ F	
	IIB	$L_o$ [mH]	5 mH	1 mH	0,1 mH
		$C_o$ [ $\mu$ F]	2,30 $\mu$ F	4,40 $\mu$ F	9,40 $\mu$ F
Kanal 2	IIC	$L_o$ [mH]	1 mH	0,1 mH	
		$C_o$ [ $\mu$ F]	0,620 $\mu$ F	1,500 $\mu$ F	
	IIB	$L_o$ [mH]	5 mH	1 mH	0,1 mH
		$C_o$ [ $\mu$ F]	2,30 $\mu$ F	4,40 $\mu$ F	9,40 $\mu$ F
Kanal 1 + 2	IIC	$L_o$ [mH]	0,2 mH	0,10 mH	
		$C_o$ [ $\mu$ F]	1 $\mu$ F	1,400 $\mu$ F	
	IIB	$L_o$ [mH]	1 mH	0,1 mH	
		$C_o$ [ $\mu$ F]	3,70 $\mu$ F	9,200 $\mu$ F	

### Elektrische Daten

Anzahl der Kanäle	2
Spannungsart	AC/DC
Maximaler Widerstand $R_{max}$	68,9 $\Omega$
Minimaler Widerstand $R_{min}$	60,3 $\Omega$
Potential Kanal 1	Sternbarriere (positiv)
Potential Kanal 2	Sternbarriere (negativ)
Übertragungsfrequenz Kanal 1	$\leq$ 50 kHz
Leckstrom $I_{leck}$ bei $U_N$	$\leq$ 2 $\mu$ A

Kanal	Nennspannung $U_N$	Ausgangsstrom $I_{max}$ max.	Minimaler Widerstand $R_{min}$	Maximaler Widerstand $R_{max}$	Maximale Spannung $U_o$	Maximaler Strom $I_o$	Maximale Leistung $P_o$
1			60,30 $\Omega$	68,90 $\Omega$	10 V	200 mA	500 mW
2			60,30 $\Omega$	68,90 $\Omega$	10 V	200 mA	500 mW
1 + 2	6 V				10 V	400 mA	1000 mW

### Hilfsenergie

Versorgung	geregelt
------------	----------

### Ausgang

Temperatureinfluss	$\leq$ 0,25 %/10K
--------------------	-------------------

9002/77-100-400-001 Art. Nr. 158893

### Umgebungsbedingungen

Umgebungstemperatur	-20 °C ... 60 °C
Umgebungstemperatur	-4°F ... +140°F
Lagertemperatur	-20 °C ... 75 °C
Lagertemperatur	-4°F ... +167°F
Maximale relative Feuchte	95 % im Mittel, keine Betauung

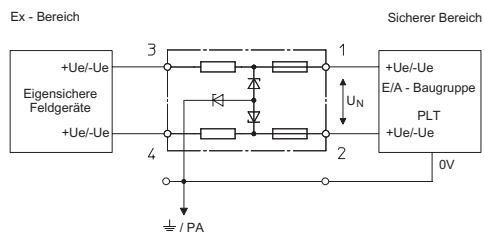
### Mechanische Daten

Schutzart (IP)	IP40
Schutzart (IP) Klemmen	IP20
Gehäusematerial	Polyamid 6 GF
Anzahl der Anschlussklemmen	4
Anschlussquerschnitt max.	1,5 mm <sup>2</sup>
Anschlussquerschnitt AWG	16 AWG
Art der Anschlussleitung	feindrähtig eindrähtig
Breite	103 mm
Breite Zoll	4,09 in
Länge	12 mm
Länge Zoll	0,48 in
Einbautiefe	72 mm
Einbautiefe Zoll	2,76 in
Gewicht	110 g
Gewicht	0,24 lb

### Montage / Installation

Anschlussquerschnitt Erdung	4 mm <sup>2</sup>
Leiterquerschnitt Erdung AWG	12 AWG
Anschlussart	2 PA
Min. Drehmoment Nm	0,5 N · m
Min. Drehmoment lb / in	4,43 lb / in
Max. Drehmoment Nm	0,6 N · m
Max. Drehmoment lb / in	5,31 lb / in

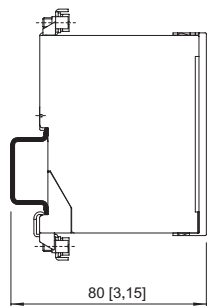
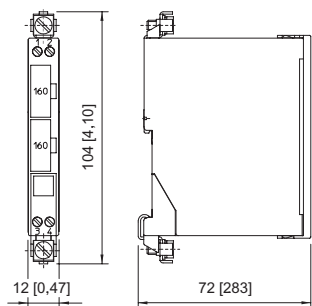
### Technische Zeichnung – Änderungen vorbehalten



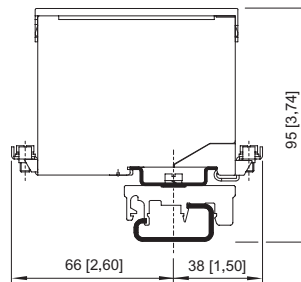
Zwei-Kanal-Sicherheitsbarrieren Sternbarriere / Sternbarriere

### Maßzeichnung (alle Maße in mm [Zoll]) – Änderungen vorbehalten

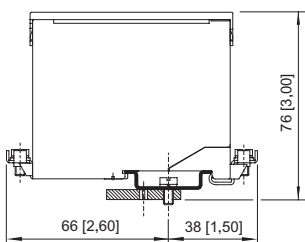
9002/77-100-400-001 Art. Nr. 158893



montiert auf Tragschiene NS 35/15



montiert auf Tragschiene NS 32 mit Adapter und Klemmfuß aus Formstoff



montiert auf Montageplatte mit Adapter

### Zubehör

Reihenklemme		Art. Nr.
	Phoenix Contact Reihenklemme UT 4-PE	113057
	Phoenix Contact Reihenklemme UT 6-PE	113058
Adapter		Art. Nr.
	Der Adapter erlaubt die Montage einer Sicherheitsbarriere auf dem Klemmfuß (Art. Nr. 165283) oder einer Montageplatte einer Vorgängerbaureihe.	158826
Klemmfuß Formstoff		Art. Nr.
	Ermöglicht die Montage der Sicherheitsbarriere auf einer G-Schiene. Die Sicherheitsbarriere wird über den Adapter (Art. Nr. 158826) montiert.	165283
Sicherungshalter		Art. Nr.
	Sicherungshalter wird an der Seite einer Sicherheitsbarriere aufgeklipst und kann mit bis zu 5 Vorsicherungen (Ersatz) bestückt werden.	158834
Ersatzteile		Art. Nr.
Vorsicherung		Art. Nr.
	Für alle Sicherheitsbarrieren der Reihen 9001, 9002 und 9004 Verpackungseinheit: 5 Stück	158964

# Sicherheitsbarrieren

## Zwei-Kanal-Sicherheitsbarriere



9002/77-100-400-001 Art. Nr. 158893


### Beschriftungsträger

### Art. Nr.



Transparente Abdeckung für die Beschriftung

158977



Änderungen der technischen Daten, Maße, Gewichte, Konstruktionen und der Liefermöglichkeiten bleiben vorbehalten. Die Abbildungen sind unverbindlich.