


8118/222-504-0 Art. Nr. 224645



- Kompakte, schlagfeste Gehäuse, auch in Ausführungen mit integriertem Metallwinkel für eine optimierte Montage von Kabel- und Leitungseinführungen
- Kundenspezifische Bestückung mit Klemmen, Kabel- und Leitungseinführungen und Geräteschutzsicherungen
- Schutzart IP66

MY R. STAHL 8118B



Die Klemmenkästen der Reihe 8118 von R. STAHL werden nach Kundenvorgaben mit verschiedenen Reihenklemmen sowie Kabel- und Leitungseinführungen aus Kunststoff oder Metall bestückt, bei Bedarf auch mit Geräteschutzsicherungen. Sie sind in 3 Baugrößen erhältlich und bestehen aus glasfaserverstärktem Polyesterharz.

### Technische Daten

#### Explosionsschutz

Geltungsbereich	IECEX Europäische Union (ATEX)
Einsatzbereich (Zonen)	1, 2, 21, 22
IECEX Bescheinigung Gas	IECEX PTB 06.0026
IECEX Gasexplosionsschutz	Ex ia ib IIC T6 Gb
IECEX Bescheinigung Staub	IECEX PTB 06.0026
IECEX Staubexplosionsschutz	Ex tb IIIC T80 °C Db
ATEX Bescheinigung Gas	PTB 99 ATEX 3103
ATEX Gasexplosionsschutz	⊕ II 2 G Ex ia ib IIC T6 Gb
ATEX Bescheinigung Staub	PTB 99 ATEX 3103
ATEX Staubexplosionsschutz	⊕ II 2 D Ex tb IIIC T80 °C Db
Bescheinigungen	ATEX (PTB), Brasilien (ULB), IECEX (PTB), Indien (PESO), Volksrepublik China (NEPSI)
Schiffszulassung	DNV
Konformitätserklärungen	Volksrepublik China (CCC)
Explosionsschutz Hinweis	Produktkennzeichnung siehe Geltungsbereich.

#### Elektrische Daten

Bemessungsbetriebsspannung AC	60 V
-------------------------------	------

#### Umgebungsbedingungen

Umgebungstemperatur	-40 °C ... +75 °C (T6)
Umgebungstemperatur	-40°F ... +167°F (T6)

#### Mechanische Daten

Schutzart IP (IEC 60529)	IP66
Gehäusematerial	Polyesterharz, glasfaserverstärkt
Gehäuse Farbe	dunkelgrau
Entflammbarkeit gemäß	IEC/EN 60695 UL 94 ASTM D635

8118/222-504-0 Art. Nr. 224645

### Mechanische Daten

Silikonfrei	Nein
Deckel	Schraubdeckel
Deckelbefestigung	M4 Edelstahlschrauben, mit unverlierbaren Schrauben
Breite	115 mm
Breite Zoll	4,53 in
Höhe	115 mm
Höhe Zoll	4,53 in
Tiefe	64 mm
Tiefe Zoll	2,52 in
Verpackungseinheit	1
Gewicht	610 g
Gewicht	1,34 lb

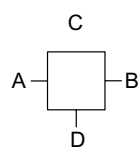
### Montage / Installation

Deckelschraube 1 Anzugsdrehmoment	1,4 Nm
Deckelschraube 1 Anzugsdrehmoment lbf in	12,4 lbf in

### Komponenten

Einführung 1	3 x 8161/8-M25-1707 (lose beigelegt)
Einführung 1 Art	Kabelverschraubung Polyamid, blau
Einführung 1	M25 x 1,5
Einführung 1 Klemmbereich	7 – 17 mm
Einführung 1 Klemmbereich Zoll	0,28 – 0,67 in
Metalleinführung möglich 1	Nein
Einführung 2	2 x 8290/3-M25 (lose beigelegt)
Einführung 2 Art	Verschlussstopfen Polyamid
Einführung 2	M25 x 1,5
Metalleinführung möglich 2	Nein
Einführungen Einbaumöglichkeiten/Seite	Gr.2: 3x M25 (A+B+D)
Tragschiene	35 x 50 mm (1x)
Tragschiene Zoll	1,38 x 3,54 " (1x)
Klemmen Typ 1	9 x Phoenix UT 4 BU 2-Leiter 4 mm <sup>2</sup> blau
Klemmen PE Typ 1	2 x Phoenix UT 4 2-Leiter 4 mm <sup>2</sup> grau
Klemmen Hinweis	Anschlussquerschnitte siehe Herstellerdatenblatt

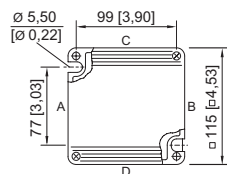
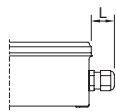
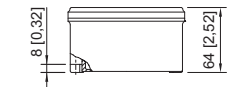
### Technische Zeichnung – Änderungen vorbehalten



"—" = Markierung Einbaumöglichkeiten

8118/222-504-0 Art. Nr. 224645

### Maßzeichnung (alle Maße in mm [Zoll]) – Änderungen vorbehalten



Länge L  
 Überstandsmaß für Kabelverschraubung Reihe 8161:  
 bei M20: 25 ... 31 [0,98 ... 1,22]  
 bei M25: 27 ... 33 [1,06 ... 1,3]  
 bei M32: 32 ... 39 [1,26 ... 1,54]  
 Überstandsmaß für Kabelverschraubung mit  
 Zugentlastung Reihe HSK-K-MZ  
 bei M25: 41 [1,61]

8118/.2.  
 Gehäuse Gr. 2

## Zubehör

### Messingplatte mit Gewinde

		Art. Nr.
	8118 Gr. 1, Platte 37 x 30 mm [1,46 x 1,18 "] 1 x M20 x 1,5 mit M4 PE-Anschluss (links) einbaubar in Gehäuse Gr. 1, Gr. 2 und Gr. 3	168913
	8118 Gr. 1, Platte 37 x 30 mm [1,46 x 1,18 "] 1 x M20 x 1,5 mit M4 PE-Anschluss (rechts) einbaubar in Gehäuse Gr. 1, Gr. 2 und Gr. 3	168914
	8118 Gr. 2, Platte 56 x 40 mm [2,2 x 1,57 "] 2 x M20 x 1,5 mit M4 PE-Anschluss (rechts) einbaubar in Gehäuse Gr. 2 und Gr. 3	244072
	8118 Gr. 2, Platte 56 x 40 mm [2,2 x 1,57 "] 1 x M25 x 1,5 mit M4 PE-Anschluss (links) einbaubar in Gehäuse Gr. 2 und Gr. 3	211341
	8118 Gr. 3, Platte 74 x 40 mm [2,91 x 1,57 "] 2 x M20 x 1,5 mit M4 PE-Anschluss (mittig) einbaubar in Gehäuse Gr. 2 und Gr. 3	168915
	8118 Gr. 3/B, Platte 74 x 40 mm [2,91 x 1,57 "] 2 x M20 x 1,5 mit M4 PE-Anschluss (mittig) einbaubar in Gehäuse Gr. 2 und Gr. 3	244075
	8118 Gr. 3, Platte 74 x 40 mm [2,91 x 1,57 "] 1 x M20 x 1,5 + 1 x M10 mit M4 PE-Anschluss (mittig) einbaubar in Gehäuse Gr. 2 und Gr. 3	211342
	8118 Gr. 3, Platte 74 x 40 mm [2,91 x 1,57 "] 2 x M25 x 1,5 mit M4 PE-Anschluss (mittig) einbaubar in Gehäuse Gr. 2 und Gr. 3	168916
	8118 Gr. 3, Platte 74 x 40 mm [2,91 x 1,57 "] 1 x M25 x 1,5 + 1 x M10 mit M4 PE-Anschluss (mittig) einbaubar in Gehäuse Gr. 2 und Gr. 3	211343

Änderungen der technischen Daten, Maße, Gewichte, Konstruktionen und der Liefermöglichkeiten bleiben vorbehalten. Die Abbildungen sind unverbindlich.